



Flamco

Waterafvoer bevestigingen



BSG



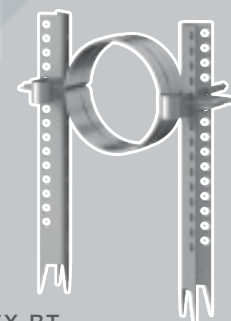
RDK



RGS



BT-FIX PE




TUBEX BT





Flamco Specialist in bevestigingen voor waterafvoer

Flamco biedt u een breed programma van bevestigingen voor verschillende buissoorten en uiteenlopende materiaalsterkten. De lengte van de houtdraadbout varieert van 12 tot 25 cm. Daardoor kunnen de betreffende beugels ook worden toegepast indien sprake is van aanwezig isolatiemateriaal. Verder zorgen de hoge kwaliteit en de uitgekiende constructie niet alleen voor een probleemloze en snelle montage, maar ook voor een grote duurzaamheid.



RSP



RSK

RSP beugels

- ◆ Vuurverzinkte stalen beugels voorzien van 2 schroeven M 6 met bijbehorende moeren.
- ◆ Lichte uitvoering.
- ◆ Ook grijs of bruin geplastificeerd leverbaar.

RSK beugels

- ◆ Speciaal geschikt voor kunststof leidingen.
- ◆ Voor horizontale of verticale montage aan de muur.
- ◆ Met houtdraadbout in lengtes variërend van 12 tot 25 cm.

Tabellen met typen en technische gegevens: pag. 4.4 – 4.7. Zie ook de BSA-G (pagina 1.3).



RDK



RDC



RDZ



RDF



RGS

RDK beugels

- ◆ Koperen beugel, voorzien van rillen die een optimale vorm garanderen.
- ◆ Schroef voorzien van een antiverlies ring voor probleemloze montage.

RDC beugels

- ◆ Zelfde uitvoering als de RDK beugels, echter vervaardigd van chroomnikkel staal.

RDZ beugels

- ◆ Zelfde uitvoering als de RDK beugels, echter vervaardigd van Titan-Zink.
- ◆ Ook leverbaar met een RVS M 10 moer.

RDF beugels

- ◆ Vuurverzinkte beugel met houtdraadbout in lengtes van 12 tot 25 cm.
- ◆ Schroef voorzien van een antiverlies ring voor probleemloze montage.

RGS beugels

- ◆ Vuurverzinkte stalen beugels voorzien van 2 schroeven M 6 met bijbehorende moeren.
- ◆ Zware uitvoering voor een bijzonder stabiele montage.
- ◆ Ook grijs of bruin geplastificeerd leverbaar.



RSG



BSG



BT-FIX PE



RSE



TUBEX BT

RSG beugels

- ◆ Stevige, elektrolytisch verzinkte, beugel met aansluitmaten M 10 of G 1/2".
- ◆ Speciaal geschikt voor toepassing bij kunststof leidingen.

BSG beugels

- ◆ Voor horizontale of verticale montage aan de muur.
- ◆ Mogelijkheid van korte inbouwmaat.
- ◆ De klik-veer sluiting maakt voormontage zonder gereedschap mogelijk.

BT-FIX PE

- ◆ Glijbeugel, geschikt voor polyethyleen leidingen.
- ◆ Voorzien van geïntegreerde EVA isolatieband, zeskantschroeven en antiverlies ring.
- ◆ Met combimoer M 10 / 1/2".

RSE beugels

- ◆ Geschikt voor kunststof leidingen, ten behoeve van montage in betonbekisting.
- ◆ Door het eenvoudigweg buigen van de voeten kan de hoogte van de beugels individueel worden ingesteld.

TUBEX BT

- ◆ De beugel wordt gebruikt in combinatie met de voeten.
- ◆ Dankzij het gatenspatroon in de voeten is hoogteverstelling eenvoudig te doen.
- ◆ Eenvoudige en snelle montage in bekisting.

RDK, RDC en RDZ beugels

- ◆ RDK en RDC beugels voorzien van rillen die een optimale vorm garanderen.
- ◆ RDZ beugels vervaardigd van Titan-Zink. Ook leverbaar met een RVS M 10 moer.



Uitvoeringen en afmetingen RDK beugels

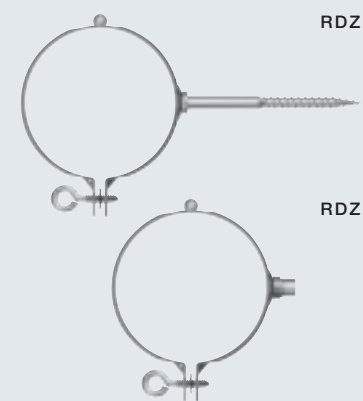
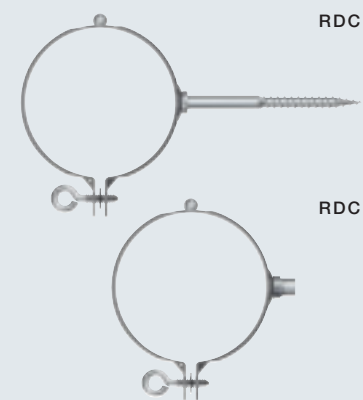
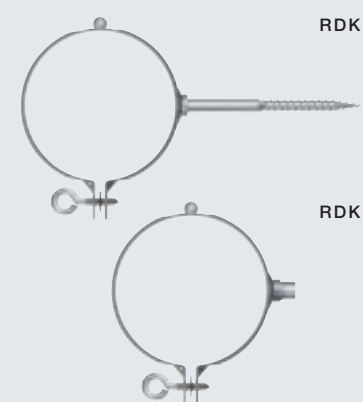
Type	Buismaat Ø uitw. mm	Draadaansluiting	Houtdraadbout Ø 8 mm lengte mm	Bandafmeting mm	Codenummer
RDK 50	50	M 10	120	30 x 2	51004
RDK 60	60	M 10	120	30 x 2	51006
RDK 73	75	M 10	120	30 x 2	51008
RDK 98	100	M 10	120	30 x 2	51013
RDK 120	120	M 10	120	30 x 2	51016
RDK 73	75	M 10	200	30 x 2	51028
RDK 98	100	M 10	200	30 x 2	51033
RDK 120	120	M 10	200	30 x 2	51036
RDK 73	75	M 10	250	30 x 2	51048
RDK 98	100	M 10	250	30 x 2	51053
RDK 120	120	M 10	250	30 x 2	51056
RDK M 10 60	60	M 10	-	30 x 2	51007
RDK M 10 73	75	M 10	-	30 x 2	51009
RDK M 10 98	100	M 10	-	30 x 2	51014
RDK M 10 120	120	M 10	-	30 x 2	51017

Uitvoeringen en afmetingen RDC beugels

Type	Buismaat Ø uitw. mm	Draadaansluiting	Houtdraadbout Ø 8 mm lengte mm	Bandafmeting mm	Codenummer
RDC 60	60	M 10	120	30 x 2	51146
RDC 73	75	M 10	120	30 x 2	51148
RDC 98	100	M 10	120	30 x 2	51153
RDC 120	120	M 10	120	30 x 2	51156
RDC 73	75	M 10	200	30 x 2	51168
RDC 98	100	M 10	200	30 x 2	51173
RDC 120	120	M 10	200	30 x 2	51176
RDC 60	60	M 10	250	30 x 2	51186
RDC 73	75	M 10	250	30 x 2	51188
RDC 98	100	M 10	250	30 x 2	51193
RDC 120	120	M 10	250	30 x 2	51196
RDC M 10 60	60	M 10	-	30 x 2	51140
RDC M 10 73	75	M 10	-	30 x 2	51141
RDC M 10 98	100	M 10	-	30 x 2	51142
RDC M 10 120	120	M 10	-	30 x 2	51143

Uitvoeringen en afmetingen RDZ beugels

Type	Buismaat Ø uitw. mm	Draadaansluiting	Houtdraadbout Ø 8 mm lengte mm	Bandafmeting mm	Codenummer
RDZ 60	60	M 10	120	30 x 2	51106
RDZ 73	75	M 10	120	30 x 2	51108
RDZ 98	100	M 10	120	30 x 2	51113
RDZ 120	120	M 10	120	30 x 2	51116
RDZ 73	75	M 10	200	30 x 2	51128
RDZ 98	100	M 10	200	30 x 2	51133
RDZ 120	120	M 10	200	30 x 2	51136
RDZ 73	75	M 10	250	30 x 2	51137
RDZ 98	100	M 10	250	30 x 2	51138
RDZ 120	120	M 10	250	30 x 2	51139
RDZ M 10 60	60	M 10	-	30 x 2	51107
RDZ M 10 73	75	M 10	-	30 x 2	51109
RDZ M 10 98	100	M 10	-	30 x 2	51114
RDZ M 10 120	120	M 10	-	30 x 2	51115



RDF, RGS en RSP beugels

- ◆ RDF beugels houtdraadbout in lengtes van 12 tot 25 cm.
- ◆ Schroef voorzien van een antiverlies ring voor probleemloze montage.
- ◆ RGS beugels voorzien van 2 schroeven M 6 met bijbehorende moeren.
- ◆ Zware uitvoering voor een bijzonder stabiele montage.
- ◆ Ook grijs of bruin geplastificeerd leverbaar.
- ◆ RSP beugels voorzien van 2 schroeven M 6 met bijbehorende moeren.
- ◆ Lichte uitvoering. Ook grijs of bruin geplastificeerd leverbaar.



Uitvoeringen en afmetingen RDF beugels

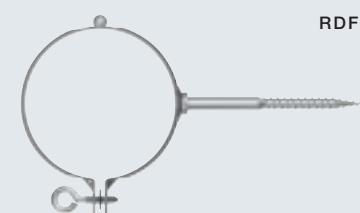
Type	Buismaat Ø uitw. mm	Draadaansluiting	Houtdraadbout Ø 8 mm lengte mm	Band- afmeting mm	Codenummer
RDF 50	50	M 10	120	30 x 2	51204
RDF 60	60	M 10	120	30 x 2	51206
RDF 73	75	M 10	120	30 x 2	51208
RDF 98	100	M 10	120	30 x 2	51213
RDF 120	120	M 10	120	30 x 2	51216
RDF 73	75	M 10	200	30 x 2	51228
RDF 98	100	M 10	200	30 x 2	51233
RDF 120	120	M 10	200	30 x 2	51236
RDF 73	75	M 10	250	30 x 2	51237
RDF 98	100	M 10	250	30 x 2	51238
RDF 120	120	M 10	250	30 x 2	51239

Uitvoeringen en afmetingen RGS beugels


Type	Buismaat Ø uitw. mm	Draad- aansluiting	Houtdraadbout Ø 8 mm lengte mm	Band- afmeting mm	Codenummer		
					Verzinkt	Grijs	Bruin
RGS 83	83	M 10	120	30 x 3	51325	51285	51245
RGS 89	89	M 10	120	30 x 3	51326	51286	51246
RGS 105	105	M 10	120	30 x 3	51327	-	-
RGS 109	109	M 10	120	30 x 3	51328	51288	51248
RGS 135	135	M 10	120	30 x 3	51331	51291	51251
RGS 83	83	M 10	200	30 x 3	51345	51305	51265
RGS 89	89	M 10	200	30 x 3	51346	51306	51266
RGS 105	105	M 10	200	30 x 3	51347	-	-
RGS 109	109	M 10	200	30 x 3	51348	51308	51268
RGS 135	135	M 10	200	30 x 3	51351	51311	51271
RGS 89	89	M 10	250	30 x 3	51356	51312	51276
RGS 109	109	M 10	250	30 x 3	51358	51313	51278

Uitvoeringen en afmetingen RSP beugels

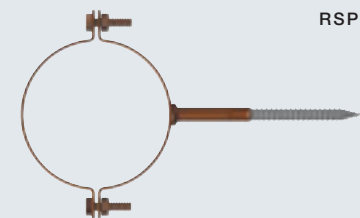
Type	Buismaat Ø uitw. mm	Houtdraadbout Ø 8 mm lengte mm	Bandafmeting mm	Codenummer	
				Grijs	Bruin
RSP 75	75	120	20 x 2	51243	51314
RSP 90	90	120	20 x 2	51247	51250
RSP 110	110	120	20 x 2	51249	51310
RSP 75	75	200	20 x 2	51263	51266
RSP 90	90	200	20 x 2	51267	51309
RSP 110	110	200	20 x 2	51290	51270
RSP 90	90	250	20 x 2	51283	51283
RSP 110	110	250	20 x 2	51253	51318



RDF



RGS



RSP



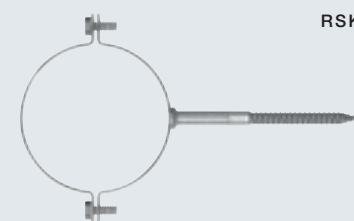
RSK, RSG en BSG beugels

- ◆ RSK beugels speciaal geschikt voor kunststof leidingen.
- ◆ Met houtdraadbout in lengtes variërend van 12 tot 25 cm.
- ◆ RSG beugels zijn stevige, elektrolytisch verzinkte, beugels met aansluitmaten M 10 of G 1/2".
- ◆ BSG beugels bieden de mogelijkheid van een korte inbouwmaat. De klik-veer sluiting maakt voormontage zonder gereedschap mogelijk.



Uitvoeringen en afmetingen RSK beugels

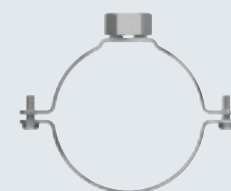
Type	Buismaat Ø uitw. mm	Houtdraadbout Ø 8 mm lengte mm	Max. werkbelasting N	Bandafmeting mm	Code- nummer
RSK 48,5	48,5	80	1500	20 x 2	51452
RSK 50	50	80	1500	20 x 2	51453
RSK 56	56	80	1500	20 x 2	51455
RSK 63	63	80	1500	20 x 2	51457
RSK 75	75	80	1500	20 x 2	51458
RSK 90	90	120	1500	20 x 2	51460
RSK 110	110	120	1500	20 x 2	51461
RSK 125	125	120	1500	20 x 2	51462
RSK 160	160	120	1500	20 x 2	51463
RSK 200	200	120	1500	20 x 2	51464
RSK 56	56	200	1500	20 x 2	51473
RSK 63	63	200	1500	20 x 2	51474
RSK 75	75	200	1500	20 x 2	51475
RSK 90	90	200	1500	20 x 2	51476
RSK 110	110	200	1500	20 x 2	51477
RSK 125	125	200	1500	20 x 2	51478



RSK

Uitvoeringen en afmetingen RSG beugels

Type	Buismaat Ø uitw. mm	Max. werkbelasting N	Bandafmeting mm	Codenummer	
				M 10	G 1/2"
RSG 54	50	3000	30 x 3	52171	52181
RSG 60	56	3000	30 x 3	52172	52182
RSG 67	63	3000	30 x 3	52173	52183
RSG 79	75	3000	30 x 3	52174	52184
RSG 94	90	3000	30 x 3	52175	52185
RSG 114	110	3000	30 x 3	52176	52186
RSG 129	125	3000	30 x 3	52177	52187
RSG 144	140	3000	30 x 3	52178	52188
RSG 164	160	3000	30 x 3	52179	52189



RSG

Uitvoeringen en afmetingen BSG beugels

Type	Buismaat Ø uitw. mm	Draadaansluiting		Max. werkbelasting N	Bandafmeting mm	Codenummer	
		M 8	M 10			M 8	M 10
BSG 8 x 32	32	M 8	-	2000	20 x 2	38900	-
BSG 8 x 40	40	M 8	-	2000	20 x 2	38901	-
BSG 8 x 50	50	M 8	-	2000	20 x 2	38902	-
BSG 8 x 56	56	M 8	-	2000	20 x 2	38913	-
BSG 8 x 63	63	M 8	-	2000	20 x 2	38903	-
BSG .. x 75	75	M 8	M 10	2000	25 x 2,5	38910	38904
BSG .. x 90	90	M 8	M 10	2000	25 x 2,5	38911	38905
BSG .. x 110	110	M 8	M 10	2000	25 x 2,5	38912	38906
BSG .. x 125	125	M 8	M 10	2000	25 x 2,5	38914	38907
BSG .. x 160	160	M 8	M 10	2000	25 x 2,5	38915	38908
BSG .. x 200	200	M 8	M 10	2000	25 x 2,5	38916	38909



BSG

BT-FIX PE, RSE en TUBEX BT beugels

- ◆ BT-FIX PE glijbeugels voorzien van geïntegreerd EVA isolatieband, zeskantschroeven en antiverlies ring.
- ◆ Met combimoer M 10 / 1/2".
- ◆ Door het eenvoudigweg buigen van de voeten van de RSE beugel kan de hoogte individueel worden ingesteld.
- ◆ De TUBEX BT beugel wordt gebruikt in combinatie met de voeten.
- ◆ Dankzij het gatenpatroon in de voeten is hoogteverstelling eenvoudig te doen.



Uitvoeringen en afmetingen BT-FIX PE beugels

Type	Buismaat Ø uitw. mm	Draad-aansluiting	Bandafmeting mm	Code-nummer
BT-FIX PE 40	40	M 10 / 1/2"	25 x 2,2	52450
BT-FIX PE 50	50	M 10 / 1/2"	25 x 2,2	52451
BT-FIX PE 56	56	M 10 / 1/2"	25 x 2,2	52452
BT-FIX PE 63	63	M 10 / 1/2"	25 x 2,2	52453
BT-FIX PE 75	75	M 10 / 1/2"	25 x 2,2	52454
BT-FIX PE 90	90	M 10 / 1/2"	25 x 2,2	52455
BT-FIX PE 110	110	M 10 / 1/2"	25 x 2,2	52456
BT-FIX PE 125	125	M 10 / 1/2"	25 x 2,2	52457
BR-FIX PE 160	160	M 10 / 1/2"	25 x 2,2	52458

Uitvoeringen en afmetingen RSE beugels


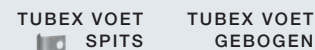
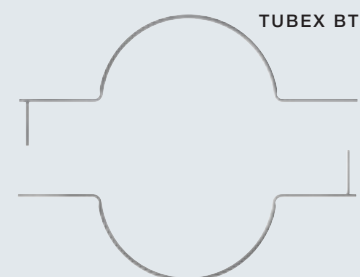
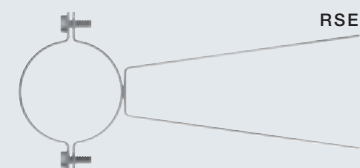
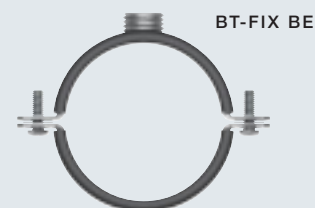
Type	Buismaat Ø uitw. mm	Bandafmeting mm	Lengte steunen mm	Code-nummer	Lengte steunen mm	Code-nummer
RSE 48,5	48,5	20 x 2	150	51482	-	-
RSE 50	50	20 x 2	150	51483	300	51502
RSE 56	56	20 x 2	150	51485	300	51503
RSE 63	63	20 x 2	150	51487	300	51504
RSE 75	75	20 x 2	150	51488	300	51505
RSE 90	90	20 x 2	150	51490	300	51506
RSE 110	110	20 x 2	150	51491	300	51507
RSE 125	125	20 x 2	150	51492	300	51508
RSE 160	160	20 x 2	150	51493	300	51509

Uitvoeringen en afmetingen TUBEX BT beugels

Type	Buismaat Ø uitw. mm	Bandafmeting mm	Code-nummer
Tubex BT 50	50	30 x 1,5	52460
Tubex BT 56	56	30 x 1,5	52461
Tubex BT 63	63	30 x 1,5	52462
Tubex BT 75	75	30 x 1,5	52463
Tubex BT 90	90	30 x 1,5	52464
Tubex BT 110	110	30 x 1,5	52465
Tubex BT 125	125	30 x 1,5	52466
Tubex BT 160	160	30 x 1,5	52467

Uitvoeringen en afmetingen TUBEX voeten

Type	Voetlengte mm	Bandafmeting mm	Code-nummer
Tubex voet zwart 177	177	1,5	52470
Tubex voet zwart 240	240	1,5	52471
Tubex voet zwart 300	300	1,5	52472
Tubex voet zwart 400	400	1,5	52473
Tubex voet RVS 177	177	1,5	52478
Tubex voet RVS 240	240	1,5	52479
Tubex voet RVS 300	300	1,5	52480
Tubex voet gebogen 177	177	1,5	52474
Tubex voet gebogen 240	240	1,5	52475
Tubex voet gebogen 300	300	1,5	52476
Tubex voet gebogen 400	400	1,5	52477
Tubex klemmen	-	1,5	52485



WATERAFVOER BEVESTIGINGEN



BSG



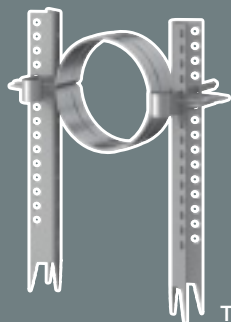
RDK



RGS



BT-FIX PE



TUBEX BT

◆ INHOUDSOPGAVE	PAGINA
◆ Productinformatie	4.2 / 4.3
◆ Tabellen en technische gegevens	4.4 / 4.7

Op de bij deze brochure behorende CD vindt u nog veel meer informatie.

Copyright Flamco b.v., Gouda, Holland.

Niets uit deze uitgave mag worden veeleelvoudigd of op andere wijze openbaar gemaakt worden zonder uitdrukkelijke bronvermelding. De vermelde gegevens gelden uitsluitend bij toepassing van Flamco producten. Voor een onjuist gebruik, toepassing of interpretatie van de technische informatie aanvaardt Flamco b.v. geen enkele aansprakelijkheid.

Technische wijzigingen voorbehouden.

Flamco b.v. verwijst voorts naar de door haar gehanteerde laatst geldende verkoop- en leveringsvoorwaarden van de FME-CWM, welke gedeponeerd zijn ter griffie van de Arrondissementsrechtbank te Den Haag.



Flamco

Flamco b.v.

Postbus 115

2800 AC Gouda - Nederland

Industriestraat 6

2802 AC Gouda - Nederland

Tel: 0182 591800

Fax: 0182 522557

info@flamco.nl

www.flamco.nl